

令和6年度

# 公共下水道事業特別会計予算資料

1. 建設事業調

# 1. 建設事業調

## (1) 補助事業

(事業費 3,000千円以上 単位:千円)

款	事業名	予算額	財源内訳				備考	資料No.
			特定財源			一般財源		
			国・道支出金	地方債	その他			
下水道事業等資本的支出	下水道整備費	18,000	9,000	9,000			花園プラムタウン下水道管渠 新設工事第1工区 L=179m	1
	下水道整備費	7,400	3,700	3,600		100	ふるさと橋マンホールポンプ 可搬式発電機購入設置工事 1基	2
補助事業計		25,400	12,700	12,600	0	100		

## (2) 単独事業

(事業費 3,000千円以上 単位:千円)

款	事業名	予算額	財源内訳				備考	資料No.
			特定財源			一般財源		
			国・道支出金	地方債	その他			
簡易水道事業資本的支出	個別排水処理施設整備費	41,473		30,900	3,053	7,520	個別排水処理施設建設工事・測量設計 10基	3
単独事業計		41,473	0	30,900	3,053	7,520		

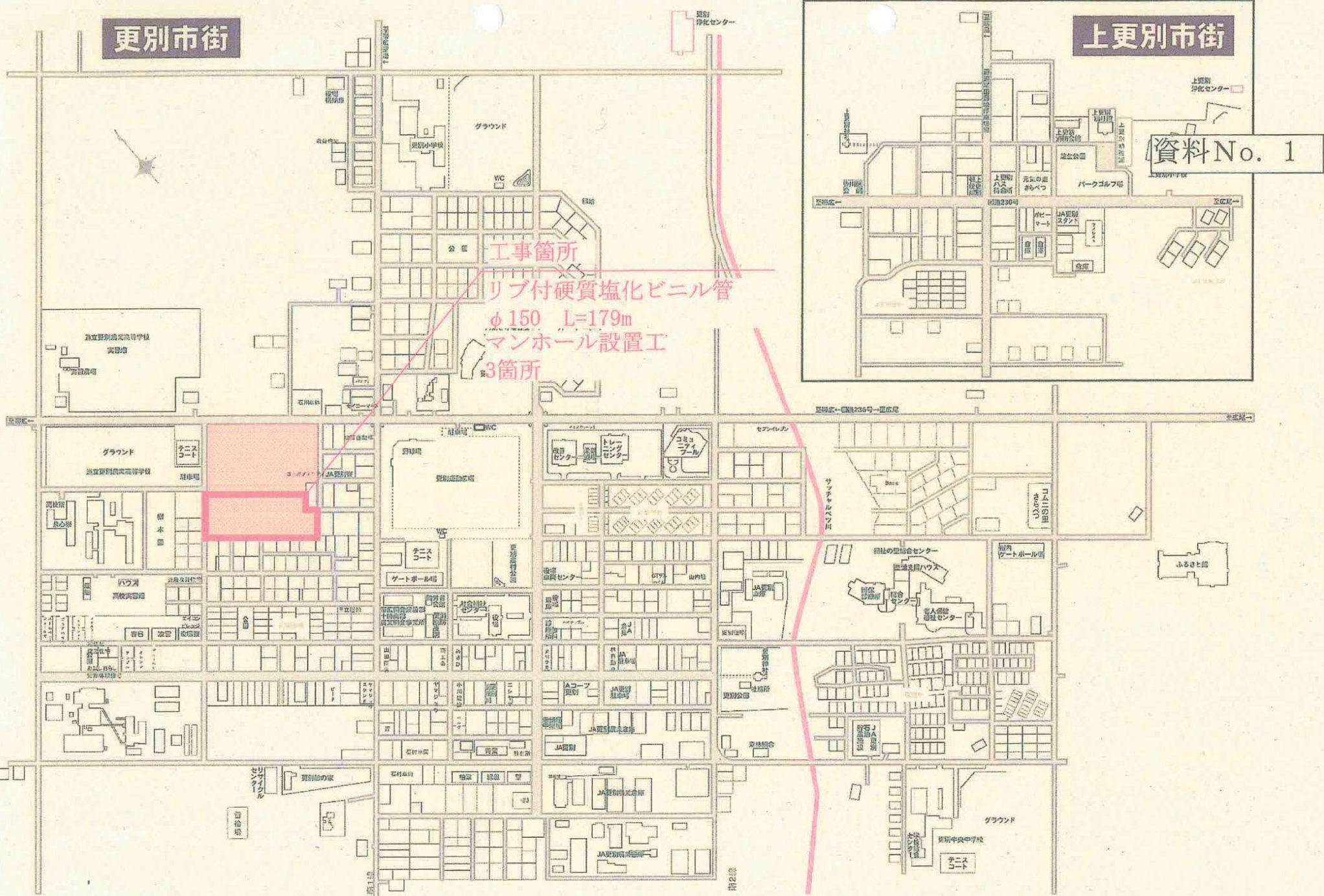
総合計		66,873	12,700	43,500	3,053	7,620		
-----	--	--------	--------	--------	-------	-------	--	--

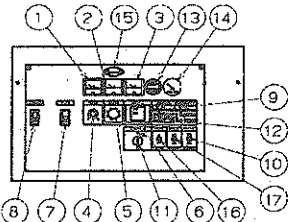
# 更別市街

# 上更別市街

資料No. 1

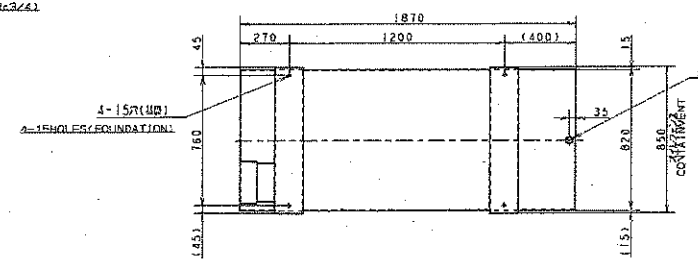
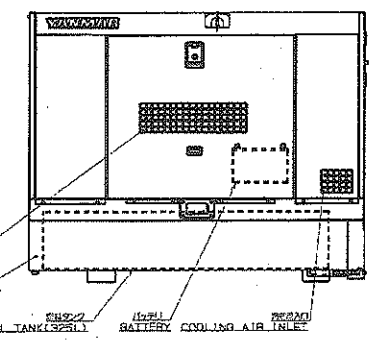
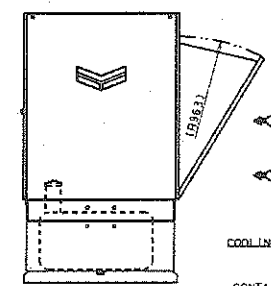
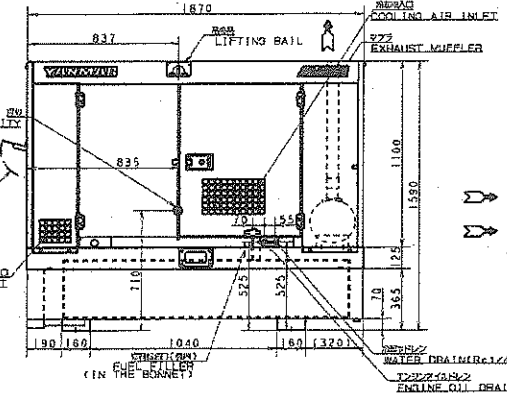
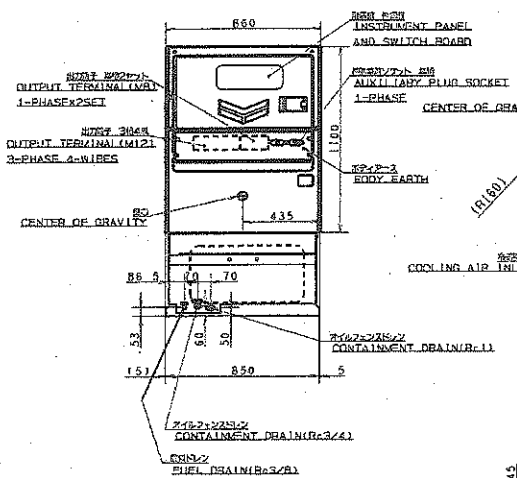
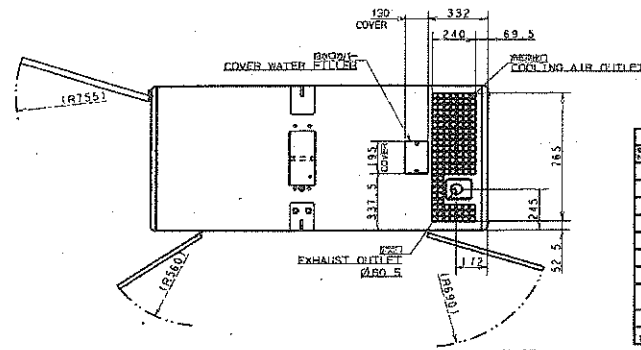
工事箇所  
リップ付硬質塩化ビニル管  
φ150 L=179m  
マンホール設置工  
3箇所





図面仕様書(S.1:15)  
INSTRUMENT PANEL

NO.	SYMBOL	NAME	UNIT	REMARKS
1	1	STARTER SWITCH	SW	
2	2	AMMETER	AMP	
3	3	ALTERNATOR VOLTAGE	V	
4	4	VOLTAGE REGULATOR	V	
5	5	WATER CHANGE-OVER SWITCH	SW	
6	6	LEAKAGE RELAY	RELAY	
7	7	IGNITION BREAKER	SW	
8	8	LIGHT BREAKER	SW	
9	9	STOP-INDICATOR LAMP	LAMP	
10	10	EMERGENCY STOP SWITCH	SW	
11	11	STARTER MOTOR	MOTOR	
12	12	WATER PUMP	PUMP	
13	13	TEMPERATURE GAUGE	GAUGE	
14	14	WATER TANK	TANK	
15	15	BATTERY	BATTERY	
16	16	COOLING AIR INLET	INLET	
17	17	EXHAUST OUTLET	OUTLET	



適用機種	AG45SH-F-W
組立外形図	B2-82015-0020

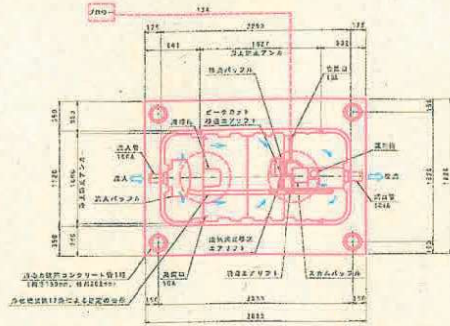
組立外形図

B2-82015-0020

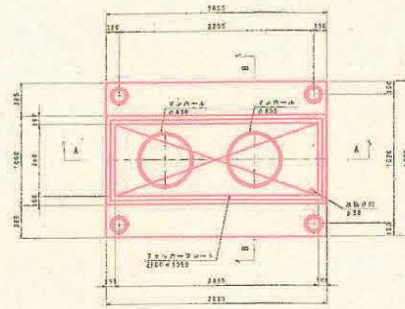
7人槽浄化槽構造図

資料No. 3

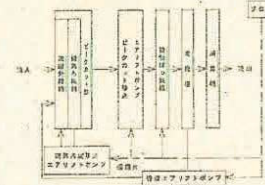
平面図  
1:20



頂板開口図  
1:20

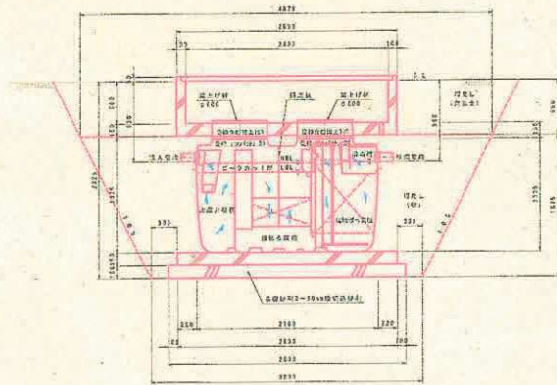


フローシート

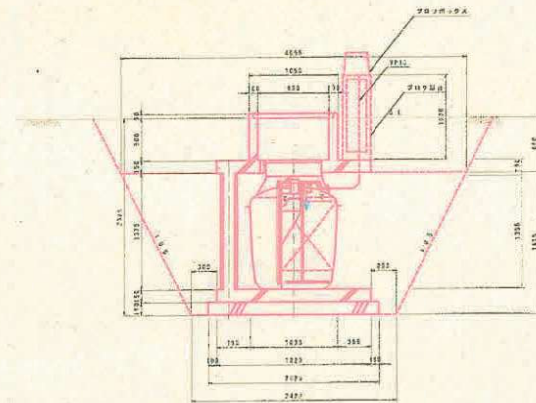


記号	
1	浮遊物捕捉装置
2	曝気装置
3	配管
4	マンホール
5	マンホール蓋
6	浮遊物捕捉装置
7	曝気装置
8	配管
9	マンホール
10	マンホール蓋

A-A断面図  
3:1.20



B-B断面図  
3:1.20



- 注記
1. 浮遊物捕捉装置は、浮遊物を捕捉し、沈降槽に送るための装置である。
  2. 曝気装置は、水中に酸素を供給するための装置である。
  3. 配管は、水の流れを制御するための装置である。
  4. マンホールは、設備の点検や修理を行うための開口部である。
  5. マンホール蓋は、マンホールの開口部を覆うための装置である。
  6. 浮遊物捕捉装置は、浮遊物を捕捉し、沈降槽に送るための装置である。
  7. 曝気装置は、水中に酸素を供給するための装置である。
  8. 配管は、水の流れを制御するための装置である。
  9. マンホールは、設備の点検や修理を行うための開口部である。
  10. マンホール蓋は、マンホールの開口部を覆うための装置である。

工事名	個人浄化槽建設工事
図面名	7人槽浄化槽構造図
作成年月日	令和4年10月31日
図尺	1:20 図面番号 3/4
会社名	株式会社 安井建設事務所
担当者名	河野 寛 吉村